

Bitte ausgefüllt zurücksenden an:

Filser Industrievertretungen GmbH

info@filser-iv.de

ALLGEMEINE GEBÄUDEDATEN

Datum:

BAUVORHABEN:	Für Personenanzahl:
<input type="checkbox"/> Neubau <input type="checkbox"/> Bestand <input type="checkbox"/> PV-Anlage	Heizlast (kW):
<input type="checkbox"/> Einfamilienhaus <input type="checkbox"/> Mehrfamilienhaus <input type="checkbox"/> Gewerbe	Beheizte Wohnfläche (m²):
<input type="checkbox"/> KfW 55 <input type="checkbox"/> Passivhaus <input type="checkbox"/> KfW 40 <input type="checkbox"/> KfW 40 plus	Energiebedarf (kWh/m²a):



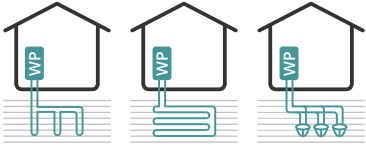



KONTAKT FÜR WEITERE DETAILS

FIRMA:	ANSPRECHPARTNER:	PLZ / ORT:

ICH INTERESSIERE MICH FÜR

*bitte zusätzl. Grundstückspläne zusenden

<input type="checkbox"/> LÜFTUNGSSYSTEM MIT WÄRMERÜCKGEWINNUNG* 		
<input type="checkbox"/>  <p>ZENTRAL Wohnungs- / hauszentral</p>	<input type="checkbox"/>  <p>DEZENTRAL PUSH-PULL Raumweise mit Pendellüfter</p>	<input type="checkbox"/>  <p>GEBÄUDEZENTRAL FlatBox je Wohneinheit</p>

WÄRMEPUMPE <input type="checkbox"/> MIT WARMWASBEREITUNG <input type="checkbox"/> MIT KÜHLUNG 		
<input type="checkbox"/>  <p>LUFT / WASSER AUSSEN</p>	<input type="checkbox"/>  <p>SOLE / WASSER Sonden / Kollektoren / Körbe</p>	<input type="checkbox"/>  <p>WASSER / WASSER</p>
<input type="checkbox"/>  <p>LUFT / WASSER INNEN</p>	<input type="checkbox"/>  <p>SOLE-WP WQ GRUNDWASSER</p>	

<input type="checkbox"/> ZENTRAL-STAUWSAUGSYSTEM* 
--